

# MAZDA6 TAKUMI

TARIF N°86/20 DU 02/01/2020

## ÉQUIPEMENTS DE SÉRIE ET TARIFS

### SÉCURITÉ

- Phares à LED adaptatifs (ALH) avec lave-phare et antibrouillards intégrés
- Régulateur de vitesse adaptatif Mazda (MRCC) avec fonction Stop&Go et aide au freinage intelligent (SBS)
- Caméra 360°
- Système d'alerte du conducteur (DAA)
- Aide au freinage intelligent en mode urbain (SCBS avancé) avec détection des piétons
- Aide au freinage intelligent en marche arrière (SCBS arrière)
- Assistant de maintien de trajectoire (LAS)
- Système de surveillance des angles morts (BSM) et système de reconnaissance active d'obstacles en marche arrière (RCTA)
- Limiteur de vitesse avec adaptation intelligente de la vitesse (ISA) couplée à la reconnaissance des panneaux de signalisation (TSR)
- Airbags frontaux et latéraux (conducteur et passager avant)
- Airbags rideaux avant et arrière
- Feux de jour automatique
- Système de surveillance de pression de pneus (TPMS)
- Kit de réparation anti-crevaisson

### STYLE

- Jantes alliage 19" « Bright »
- Vitres arrière et lunette arrière surteintées
- Signature spécifique à l'avant et à l'arrière à LED
- Barres de toit couleur argent (Wagon uniquement)
- Double sortie d'échappement
- Grilles de ventilation avant et arrière « Piano Black »
- Grille de calandre « Gunmetal »

### TECHNOLOGIE ET CONNECTIVITÉ

- Système MZD Connect avec écran couleur 8", interface à commandes multiples HMI et système de navigation
- Radio numérique (DAB) et lecteur CD/MP3
- Apple Carplay / Android Auto
- Prise « jack » auxiliaire + 4 ports USB dont 2 à l'arrière
- Compteur numérique 7"
- Système audio Bose® avec 11 hauts-parleurs
- Système Bluetooth® avec commandes au volant

### CONFORT ET AGRÉMENT

- Sellerie cuir Nappa\* « Oriental Brown »
- Éclairage d'ambiance intérieur LED (Portes avant et arrière, espace aux pieds avant et arrière, coffre, miroir de courtoisie)
- Pavillon de toit noir
- Inserts de bois de Sen véritable (planche de bord et contre-portes)
- Volant cuir avec surpiquûres et cerclage chromé
- Climatatisation automatique bi-zone avec grilles de ventilation à l'arrière
- Toit ouvrant électrique
- Affichage tête haute projeté (ADD)
- Système « G -Vectoring Control Plus » (GVC+)
- Sièges avant et arrière chauffants
- Sièges avant ventilés
- Siège conducteur avec réglage électrique de la longueur, hauteur, profondeur, inclinaison (avec fonction de mémorisation) et des supports lombaires
- Siège passager avant avec réglage électrique de la longueur, hauteur et inclinaison
- Réglages électriques des sièges finition chromée
- Sièges arrière rabattables 60/40
- Volant chauffant
- Revêtement planche de bord et contre-portes Ultrasuede®
- Rétroviseurs extérieurs chauffants, couleur carrosserie, réglables et rabattables électriquement
- Rétroviseur intérieur sans cadre et photochromatique
- Assistance au démarrage en côte (HLA)
- Fonction « Coming/Leaving Home »
- Boîte à gants éclairée avec finition chromée
- Accoudoir central coulissant entre les sièges avant
- Accoudoir central à l'arrière avec deux porte-gobelets
- Volant réglable en hauteur et profondeur
- Palettes de changement de vitesses au volant
- Cache-bagages « Karakuri » (Wagon uniquement)
- Vitres électriques avant et arrière avec commande à impulsion pour chaque vitre
- Ouverture/fermeture intelligente des portes
- Frein à main électrique (EPB) avec fonction « Autohold »
- Repose genoux cuir vinyle

### BERLINE

#### ESSENCE

2.5L SKYACTIV-G  
194ch BVA

41 800 €\*\*

#### DIESEL

2.2L SKYACTIV-D  
184ch BVA

43 300 €\*\*

### WAGON

#### ESSENCE

2.5L SKYACTIV-G  
194ch BVA

41 800 €\*\*

#### DIESEL

2.2L SKYACTIV-D  
184ch BVA

43 300 €\*\*

#### DIESEL

2.2L SKYACTIV-D  
184ch 4x4 BVA

45 250 €\*\*

\* Seules les zones portantes des sièges (assise, dossier, renforts latéraux) sont revêtues des garnitures mentionnées.

\*\* Tarifs maximum conseillés dans le réseau Mazda au 02/01/2020, sous réserve de changements. Pour toute information complémentaire, veuillez contacter votre Concessionnaire ou Réparateur Agréé Mazda.



GARANTIE ET ASSISTANCE 3 ANS OU 100 000 KM (au 1<sup>er</sup> terme échu).

3 ANS  
OU 100 000 KM



# CARACTÉRISTIQUES TECHNIQUES

ÉNERGIE	ESSENCE		DIESEL	
	2.5L Skyactiv-G 194ch		2.2L Skyactiv-D	
Motorisations			184ch	184ch 4x4
Type	4 cylindres en ligne - 16s		4 cylindres en ligne - 16s	
Technologies	Systèmes i-Loop et i-Stop + système de désactivation des cylindres		Systèmes i-Loop et i-Stop	
Taux de compression	13,0:1		14,4:1	
Puissance (kW/ch à tr/min)	143/194 à 6 000		135/184 à 4 000	
Puissance administrative (cv)	11		10	
Couple (Nm à tr/min)	258 à 4 000		445 à 2 000	
Boîte de vitesses	Automatique			
<b>Performances (sur circuit)*</b>				
Vitesse maximum (km/h)	223		220/219	212
Accélération de 0 à 100 km/h (s)	8,1		9,0/9,2	9,7
<b>Consommations de carburant et émissions de CO<sub>2</sub> - NEDC Corrélé<sup>(1)</sup> - Berline/Wagon</b>				
Urbaine (L/100km)	8,8/8,9		5,9/5,8	6,2
Extra-urbaine (L/100km)	5,4/5,6		4,5/4,6	4,8
Mixte (L/100km)	6,7/6,8		5,1	5,4
Émissions de CO <sub>2</sub> (cycle mixte) (g/km)	153/156		133/134	142
<b>Consommations de carburant et émissions de CO<sub>2</sub> - WLTP<sup>(2)</sup> - Berline/Wagon</b>				
Phase de basse vitesse (L/100 km)	10,3/10,5		7,6/7,4	8,4
Phase de haute vitesse (L/100 km)	6,3/6,5		5,0/5,1	5,8
Phase de vitesse mixte (L/100 km)	7,4/7,6		5,9/6,0	6,7
Émissions de CO <sub>2</sub> (phase de vitesse mixte) (g/km)	167/172		152/155	176
<b>Poids et dimensions - Berline/Wagon</b>				
Longueur hors-tout (mm)	4 870/4 805 <sup>(3)</sup>			
Largeur hors-tout (mm)	1 840			
Hauteur (avec barres de toit sur Wagon)	1 450/1 480 <sup>(3)</sup>			
Empattement (mm)	2 830/2 750 <sup>(3)</sup>			
Capacité de remorquage (kg)	Pente à 12% (avec freins)	1 500		1 600
	Pente à 8% (avec freins)	1 700		1 800
Poids à vide minimum (kg)	Berline/Wagon	1 463/1 477	1 561/1 573	-/1 635
Poids à vide maximum (kg)	Berline/Wagon	1 532/1 548	1 628/1 627	-/1 689
Poids total autorisé en charge (kg)	Berline/Wagon	2 095/2 113	2 200/2 237	-/2 260
Volume de coffre selon VDA (L) - Configuration 5 places (jusqu'au cache bagage et incluant le logement intégré sous le plancher)	480/522 <sup>(3)</sup>			
Contenance du réservoir (L)	62,2		62,2	52,5
Pneumatiques	225/45R19			

\* Dans les conditions d'essai de Mazda.

<sup>(1)</sup> Consommations et émissions homologuées en WLTP converties en NEDC (règlement 2018/1832).

<sup>(2)</sup> Consommations et émissions homologuées en WLTP (règlement 2018/1832).

<sup>(3)</sup> Données spécifiques aux versions Wagon.

## COLORIS




Arctic White (A4D)




Snowflake White Pearl Mica (25D)




Sonic Silver Métallisé (45P)




Deep Crystal Blue Mica (42M)



Jet Black Mica (41W)



Machine Gray Métallisé (46G)




Soul Red Crystal Métallisé (46V)

## JANTES



Jantes alliage 19" « Bright »

## SELLERIE



Cuir\*\* Nappa « Oriental Brown »

## OPTIONS

Peinture Métallisée ou Mica	600 €*
Peinture Machine Gray Métallisé	750 €*
Peinture Soul Red Crystal Métallisé	900 €*

\* Tarifs maximum conseillés dans le réseau Mazda au 01/01/2020, sous réserve de changements. Pour toute information complémentaire, veuillez contacter votre Concessionnaire ou Réparateur Agréé Mazda.

\*\* Seules les zones portantes des sièges (assise, dossier, renforts latéraux) sont revêtues des garnitures mentionnées.

VOTRE CONCESSIONNAIRE MAZDA

Mazda Automobiles France S.A.S  
34, rue de la Croix de Fer 78100  
Saint-Germain-en-Laye  
Tél. : 01 70 37 77 00

Suivez Mazda France



Plus d'information sur [www.mazda.fr](http://www.mazda.fr)



L'imprimeur a fait ce travail avec respect pour la nature, ce qui se traduit en utilisation d'encre biologique, papier 100% FSC et prépresse à 100% sans chimie.

Verspecht Drukkerij bvba  
Nijverheidstraat 16, 1840 Londerzeel, Belgium

En raison des procédés techniques de reproduction, les teintes présentées dans ce document peuvent être différentes des teintes réelles. Le constructeur se réserve le droit de modifier sans préavis toutes les caractéristiques données dans ce document. Veuillez consulter votre concessionnaire Mazda. Mazda Automobiles France SAS au capital de 304 898 € - Siren : 434455960 RCS Versailles. Réf STACI : FPMZDA60120.

Les tarifs de la Mazda6 Takumi (Année modèle 2019) mentionnés sur ce document sont les tarifs TTC maximum conseillés dans le réseau Mazda au 02/01/2020. Ne pas jeter sur la voie publique.